

家庭学習のてびき

児童用No.1



気仙沼市立新城小学校

けいかくてき と く
計画的に取り組みましょう。

じかん き と く
① 時間を決めて、取り組みましょう。

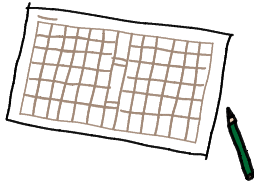
がくしゅう しゅうちゅう おこな
② 学習に集中できるところで、行いましょう。



こんな学習もしてみよう(自主学習の例)

1・2年生


- ・ えにつきやさくぶんをかこう。
- ・ ひらがなやカタカナのれんしゅうをしよう。
- ・ いろいろなほんをたくさんよもう。
- ・ けいさんれんしゅうをしよう。
- ・ 九九をおぼえよう。(2年生)
- ・ おうちのしごとにチャレンジしよう
- ・ とけいをよもう。



あいうえお

3・4年生

- ・ 教科書の問題などの計算練習をしよう。
- ・ コンパスで円をかいてみよう。
- ・ 分度器で角度を測ろう。
- ・ 日記や作文を書こう。
- ・ 辞典を使って意味を調べよう。
- ・ ことわざを覚えよう。
- ・ ローマ字を覚えよう。
- ・ 地図帳で地名を調べよう。
- ・ 生き物や天体をくわしく観察しよう。
- ・ 理科や社会で学習する文化や自然、産業について調べよう。



5・6年生

- ・ 教科書やドリルなどの問題をしよう。
- ・ ニュースや新聞を見て、感想を書こう。
- ・ 新しい言葉の意味を調べよう。
- ・ 四字熟語を調べよう。
- ・ 偉人について調べよう。
- ・ 歴史年表を作ろう。
- ・ 実験器具の使い方をノートにまとめよう。
- ・ 生き物の生態について調べよう。

- ・ 料理の作り方を予習しよう。
- ・ 画家や作家を調べよう。
- ・ スポーツのルールや、技を調べよう。
- ・ 外国の文化を調べよう。
- ・ 運動会や学芸会などの行事を振り返ろう。
- ・ テストの間違い直しをしよう。



家庭学習のてびき

保護者用No.1




気仙沼市立新城小学校

- ◇ 家庭学習は、学校で学習したことや自ら学ぶ習慣を身に付けるためにとても大切なことです。
- ◇ 自ら机に向かう習慣が、これからのお子さんの学習の基礎となります。

ご家庭でのあたたかな励ましや声かけで、
お子さんの家庭学習の習慣化をはかってください。

家庭学習のさせかた

- ◇ 時間 学年×10分+10分
1年生で20分、6年生で70分が目安です。
無理のない時間帯を設定します。
(時 分 ～ 時 分)
- ◇ 内容 「必ず机に向かう」習慣を身に付けさせてください。
 - ・音読、漢字練習は、毎日行います。
 - ・先生から出された宿題を行います。
 - ・1～3年生は、音読、漢字練習、宿題を基本とします。
 - ・4～6年生は、自主学習にも取り組みます。




		1年生	2年生	3年生	4年生	5年生	6年生
時間の目安		20分	30分	40分	50分	60分	70分
内 容	音読	○	○	○	○	○	○
	漢字練習	2学期より	○	○	○	○	○
	その他の宿題	国語・算数を中心に、担任から出されます。					
	自主学習	できるだけ、やってみましょう。			○	○	○

音読について

- ・国語の教科書や絵本などを声を出して読むことで、表現力の育成につながります。
- ・つまづいてなかなか上達しないときは、文を短く区切って同じところを何度か練習させてください。
- ・短く読んだ後に、追いかけて読ませても効果があります。

漢字練習について

- ・その学年で習得すべき漢字を、繰り返し練習します。
- ・中学年以上では、辞書の使い方や語句の意味を覚えるためにも、辞書を活用させてください。
- ・教科書の巻末の「新出漢字の筆順」等で、正しい筆順を確認させてください。



その他の宿題について

- ・音読や漢字練習以外の担任から出された宿題についても、取り組ませてください。

